

# JÄRJESTELMÄVALIKOT SUOMEN KIELELLÄ

The screenshot shows the Xcode project settings for 'HerbaarioSUI3'. The left sidebar shows the project and target. The main area is divided into sections: 'Deployment Target' (macOS Deployment Target: 11.0), 'Configurations' (Debug and Release), and 'Localizations'. In the 'Localizations' section, the 'Use Base Internationalization' checkbox is checked and highlighted with a red box. Above the box, the text 'Make sure this is checked' is written in red.

**PROJECT**

HerbaarioSUI3

**TARGETS**

HerbaarioSUI3

**Deployment Target**

macOS Deployment Target: 11.0

**Configurations**

Name	Based on Configuration F...
> Debug	No Configurations Set
> Release	No Configurations Set

+ -

Use Release for command-line builds

☐ Parallelize build for command-line builds (does not apply when using schemes)

**Localizations**

Localization	Resources
Base	0 Files Localized
English — Development Language	0 Files Localized

+ -

☒ Use Base Internationalization

**Make sure this is checked**

☒ Use Base Internationalization

Lisää tänne uusi kieli + merkistä, avautuu SwiftUI:ssa alasvetovalikko, aiemmissa tämän näköistä:

The screenshot shows a dialog box titled 'Choose files and reference language to create Finnish localization'. It contains a table with columns: 'Resource File', 'Reference Language', and 'File Types'. The first row is highlighted with a blue background and contains the following data:

Resource File	Reference Language	File Types
<input checked="" type="checkbox"/> MainMenu.xib	Base	Localizable Strings

tulos:


## ▼ Localizations

Localization	Resources
Base	0 Files Localized
English — Development Language	0 Files Localized
Finnish	0 Files Localized
+ —	

☒ Use Base Internationalization

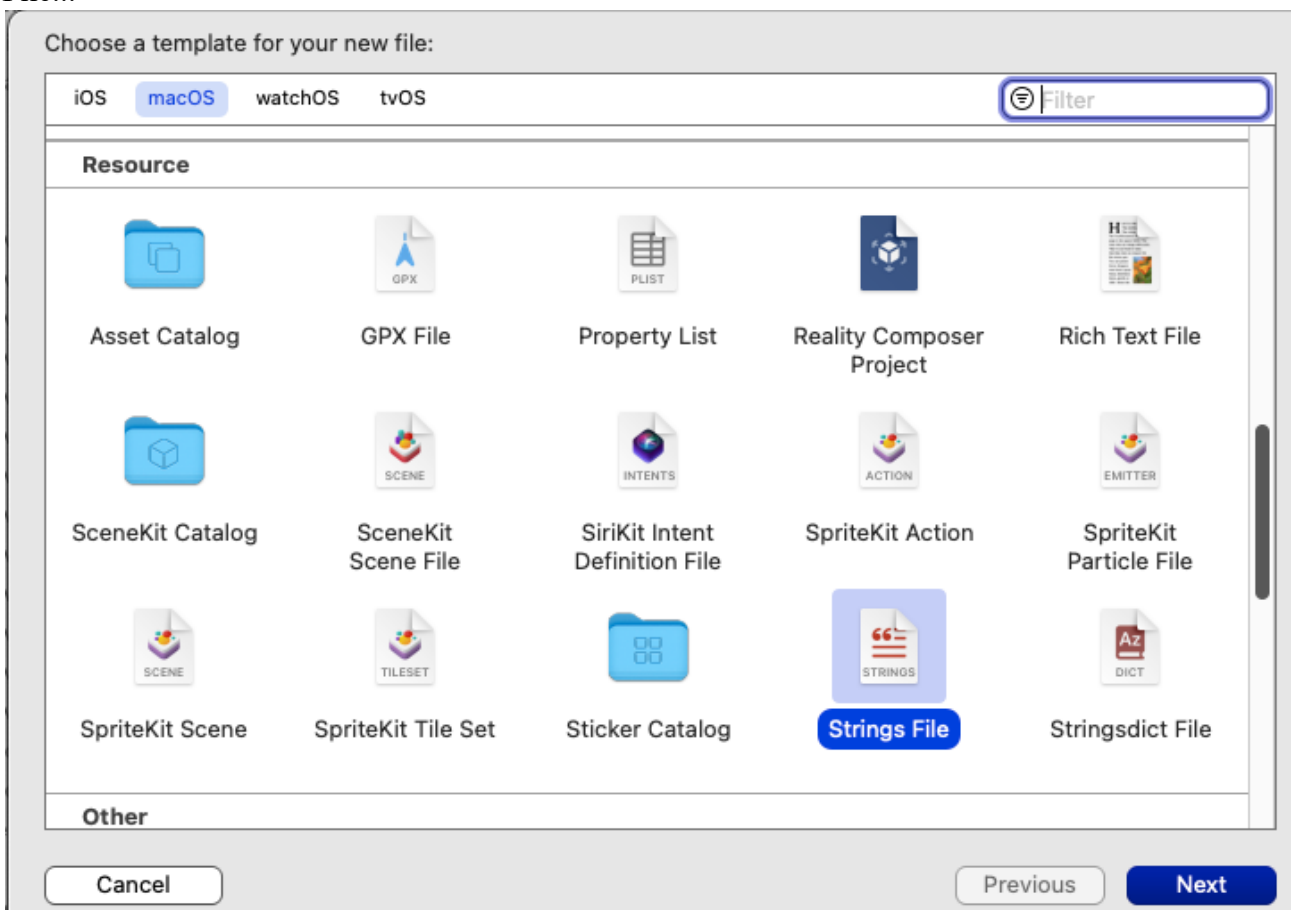
-----

Nyt tässä vaiheessa avaa oikeaan reunaan palsta oikean ylänurkan painikkeesta

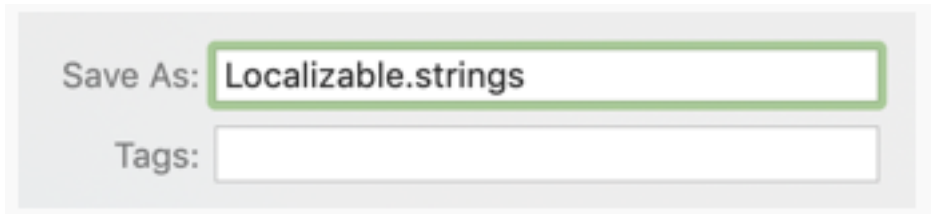


"Hide or show the Inspectors" ja edelleen "Identity and Type" (nyt tämä sen takia, että HerbaarioSUI3:ssa myöhempi avaus kaatoi Xcode:n).

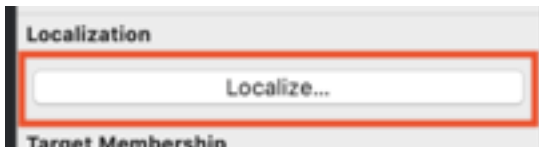
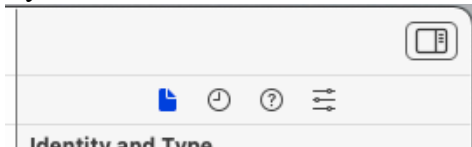
Klikkaa vasemman reunan kansionimeä HerbaarioSUI3 hiiren oikealla näppäimellä ja valitse New File...



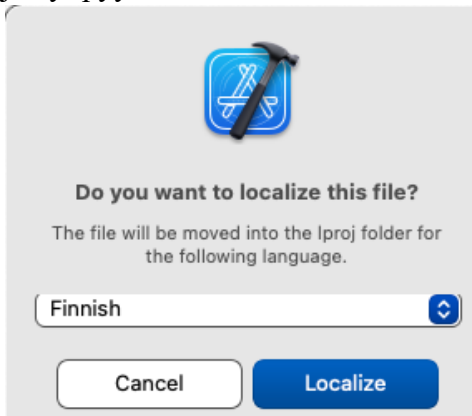
ja valitse Strings File



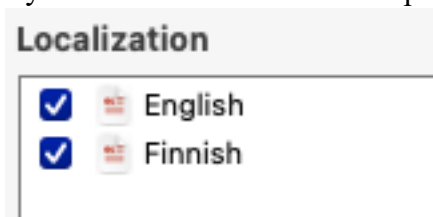
Seuraavaksi katso että uusi tiedosto on esillä ja valittuna  
Nyt oikean reunan valikoista:



ja nyt pyydetään valitsemaan oletuskieli. Valitse Finnish (myös English käy)



Valitse faililuettelosta nyt uudelleen "Localizable.strings"  
Nyt tuli valittavaksi kaksi ruksipaikkaa, valitse molemmat:



Nyt "Localizable.strings" on itse asiassa kansio ja sen alla on molemmat kielet

Sitten menusta Product / Build. Mitään ei tarvitse enempää tehdä. Nyt Save As -valikot ja tiedoston valintaikkunat ovat suomenkieleisiä kokonaan.